

12월 27일

연말 제한된 거래량 속 강달러 지속

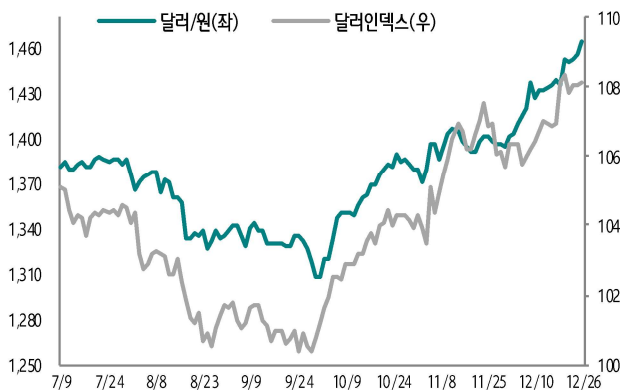
[USD/KRW]

USD/KRW 예상 : 1464 ~ 1473원
NDF 증가 : 1467.00 (Swap point : -1.40, 1468.40원)

- (금일 전망) 금일 달러원 환율은 연말 제한된 물량 속 지속되는 글로벌 강달러 분위기에 상승 압력 받을 것으로 전망. 밤사이 발표된 양호한 미 고용지표에 강달러 지지, 역외 달러원은 1470원을 터치하기도 하였으며 현물환 기준 정규장 증가 대비 상승한 1467.0원 마감. 1450원선을 쉽게 넘어선 이후 기술적 고점이 확인되지 않는 가운데 국내 정치적 불안 이슈가 길어지며 재료 부재. 다만 단기 급등에 따른 레벨 부담 및 당국 경계감이 1470원대 상당 무겁게 할 요인임
- (전일 동향) 26일 달러원 환율은 국내 정국 혼란 여파에 1455.2원 개장가 저점으로 상승세 지속. 연말 적은 거래량 속 매수 우위 심리에 레벨이 급격하게 영향을 받으며 강한 상승 압력. 전장 대비 8.4원 상승한 1,464.8원 15시30분 증가 기록

달러/원 환율 상승 요인	달러/원 환율 하락 요인
<ul style="list-style-type: none"> • 적은 거래량 속 매수우위 • 국내 정치적 불확실성 • 미연준 금리인하 속도조절 	<ul style="list-style-type: none"> • 외환당국 미세조정 • 연말 네고물량 출현 가능성 • 단기 급등에 따른 레벨 부담

KRW, USD Index



자료: 인포맥스

[Global Market]

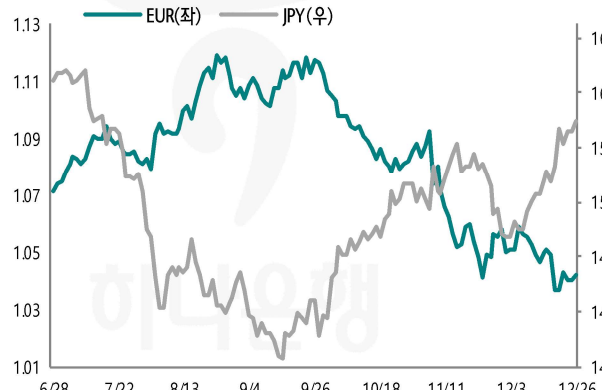
EUR/USD 예상 : 1.0365~1.0455
USD/JPY 예상 : 157.60~158.40

- (USD Index) 성탄절 이후 연말 한산한 분위기 속 '미국 예외 주의' 예상이 이어지며 강달러 흐름 지속됨. 달러인덱스는 108.3선 까지 상승 시도 후 상승폭 일부 되돌리며 전장 대비 소폭 상승한 108.11 기록
- (EUR) 유로화는 박싱데이로 유럽 주요 금융시장이 휴일을 맞은 가운데 이어지는 글로벌 강달러 흐름에 약세 지속. 유로달러 환율은 약보합세 보이며 전장 대비 소폭 하락한 1.0420달러로 마감
- (JPY) 엔화 역시 강달러 분위기 속 BOJ의 금리인상 보류에 따른 실망에 달러대비 약세 지속. 지난 7월 중순 이후 처음으로 달러당 158엔을 넘어서기도 하였으며 이후 상승폭 일부 반납 후 158엔을 상단으로 보합세 이어가다 157.96엔 마감

글로벌 통화 동향

구분	증가(전일비)	재정환율(KRW)
USD Index	108.11 (+0.03)	
EUR/USD	1.0420 (-0.0023)	1526.32 (+5.33)
USD/JPY	157.96 (+0.65)	927.26 (+1.45)
USD/CNH	7.3031 (+0.0005)	200.70 (+1.15)

EUR, JPY



자료: 인포맥스

[Macro Analysis]

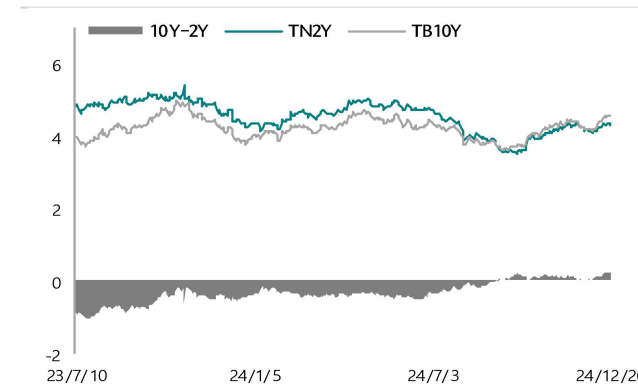
미국채 장단기 Spread(10Y-2Y) : +25.20bp (전일대비 +0.10)

- 간밤 발표된 미국 주간 신규실업보험 청구건수가 21만9천명으로 예상치인 22만4천명을 하회함. 다만 연속 실업보험 청구자 수는 3년만에 최대로 늘어 엇갈린 분위기. 440억달러 규모의 미 국채 7년물 입찰 호조로 예상치를 하회한 4.532%로 결정되었으며 이를 반영하여 전반적인 미 국채수익률 하락세. 연방기금금리(FFR) 선물시장에서 연준의 내년 1월 금리 동결 가능성은 87.2%로 반영. 장 초반 뉴욕 증시는 연말을 맞아 한산한 가운데 산타렐리 차익실현 매물 출회에 무거운 흐름 보이다 시가총액 1위 애플이 역대 최고가를 기록하는 등 낙폭 회복하며 다우지수 +0.07%, S&P -0.04%, 나스닥 -0.05% 수준의 보합권 마감. 전일 중국 부양책 기대에 강세를 보인 유가는 달러 강세 여파에 약세 전환하며 하락 마감

주요 경제지표 및 일정

시간	내용	예상	이전
08:30	일본 실업률(11월) / BoJ 발표	2.5%	2.5%
18:00	중국 3분기 경상수지(확정)	146.9B	54.5B
22:30	미국 상품무역수지(11월)	-94.0B	-99.08B

US Treasury Market



자료: 인포맥스

본 자료는 신뢰할 수 있는 정보에 근거해서 작성된 것이나, 정확성이나 완전성을 보장할 수 없습니다. 따라서 어떠한 경우에도 본 자료는 고객의 투자결과에 대한 법적 책임소재와 관련한 증빙자료로 사용될 수 없습니다.